




Formato vertical y horizontal, en español.



Cuatricromía (CMYK)

| | |
|---|-------------------------------|
|  | C50 M5 Y80 K25% |
|  | C80 M26 Y0 K0% |
|  | Degradé de C80 M26 a C40 M13% |




Tintas PANTONE (tintas directas)

| | |
|---|---|
|  | Pantone 576 C |
|  | Pantone 2925 C |
|  | Pantone 2925 C - Degradé de 100% al 50% |

Formato vertical y horizontal, en inglés.



Cuatricromía (CMYK)

| | |
|---|-------------------------------|
|  | C50 M5 Y80 K25% |
|  | C80 M26 Y0 K0% |
|  | Degradé de C80 M26 a C40 M13% |

Tintas PANTONE (tintas directas)

| | |
|---|---|
|  | Pantone 576 C |
|  | Pantone 2925 C |
|  | Pantone 2925 C - Degradé de 100% al 50% |

Formato horizontal en inglés.

A 2 tintas color en positivo (fondo blanco)
aplicación preferencial con celeste en degradé.

Sobre fondos de color celeste y verde,
el logo se aplica en blanco.

En escala de grises con fondo positivo y negativo,
a una tinta directa en positivo y negativo.



Formato VERTICAL en inglés. A 2 tintas color en positivo (fondo blanco) aplicación preferencial con celeste en degradé.

Sobre fondos de color celeste y verde,
el logo se aplica en blanco.

En escala de grises con fondo
positivo y negativo,
a una tinta directa
en positivo y negativo.



Visualización del logotipo, junto a instituciones que forman parte del consorcio.



Visualización del logotipos, integrantes de CRILU.

PRODUCTORES
Consortiados CRILU

